

Anleitung Invasive RR-Messung



ÖSTERREICHISCHES ROTES KREUZ

VORARLBERG

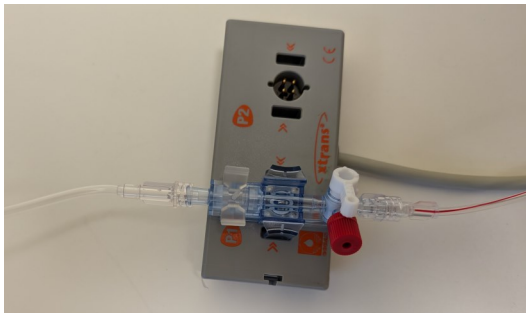
Aus Liebe zum Menschen.




1. Stammkabel (Y-Kabel) bei Steckplatz P1/P2 einstecken



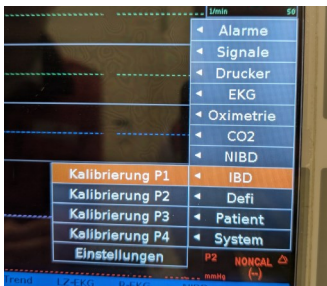
2. Adapterkabel mit Messplatte an Verbindung P1 anschließen



3. Transducer auf Messplatte stecken

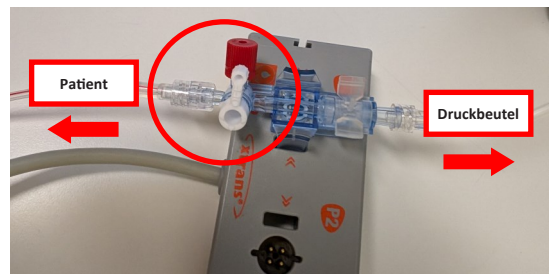


4. 3-Wege-Hahn wie abgebildet drehen



5. Messplatte auf Herzhöhe

Kalibrierung des Systems (Sek. Ansicht)
Menü > IBD > P1 Kalibrieren



6. 3-Wege-Hahn wie abgebildet drehen