







# Patientenbeurteilung (ABCDE-Schema)

## Patientenbeurteilung ABCDE

Szene	Uhrzeit & Wochentag, Lichtverhältnis & Witterung, Berufungsort & Einsatzmeldung, Team	
Sicherheit	Persönliche Schutzausrüstung, Kommunikationsmittel, Warngeräte, Gewalt im Rettungsdienst, Absicherung & Zonenkonzept, Medizinische Gefahren	
Situation	Platzverhältnisse & Zugangsmöglichkeiten, Anwesende, Patientenumfeld, Patient	
Erster Eindruck	Reaktion des Patienten (AVPU) Starke Blutung (xABCDE) Unfall? Unfallhergang?	Bewusstseinszustand Blutstillung Manuelle Immobilisation
<b>A</b> Airway	Atemwege Frei, gefährdet, verlegt	 Freimachen & Freihalten der Atemwege
<b>B</b> Breathing	Atmung oder Sauerstoffversorgung schlecht? Atemfrequenz, Atemtiefe, Atemgeräusche, Einsatz der Atemhilfsmuskulatur, Brustkorbbewegungen, Zyanose, SpO <sub>2</sub>	 Lagerung Sauerstoffgabe
	Reagiert nicht und atmet nicht normal?	 Wiederbelebung
<b>C</b> Circulation	Kreislauf beeinträchtigt? Puls, Rekapzeit, Hautzustand, Blutungsräume, RR	 Lagerung Blutstillung Wärmeerhalt
<b>D</b> Disability	Neurologische Auffälligkeiten? AVPU, ZOPS, Pupillen, FAST, Motorik & Sensibilität, BZ	 Lagerung Immobilisation Wundversorgung
<b>E</b> Exposure	Entkleiden (fokussierte Untersuchung): weitere Krankheitsbilder oder Verletzungsmuster	
	Entscheiden (10 für 10): <ul style="list-style-type: none"> <li>▪ Weitere Versorgung/ Transport</li> <li>▪ Erweiterte Untersuchung: <ul style="list-style-type: none"> <li>- SAMPLE(R)</li> <li>- Apparative Unterstützung</li> <li>- Erweiterte Ganzkörperuntersuchung</li> </ul> </li> <li>▪ Reevaluation</li> </ul>	 Transfer Transport Patientenbetreuung

Revision #1

Created 9 February 2023 12:42:43 by Admin

Updated 9 February 2023 12:46:54 by Admin