

Invasive Blutdruckmessung Anleitung

Invasive Blutdruckmessung mit dem Corpuls C3

- [Invasive Druckmessung Corpuls C3 Anleitung](#)

Invasive Druckmessung

Corpuls C3 Anleitung


Anleitung Invasive RR-Messung

Aus Liebe zum Menschen.




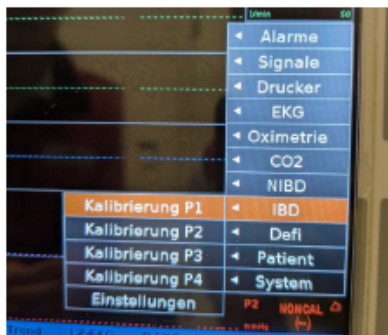
1. Stammkabel (Y-Kabel) bei Steckplatz P1/P2 einstecken

2. Adapterkabel mit Messplatte an Verbindung P1 anschließen



3. Transducer auf Messplatte stecken

4. 3-Wege-Hahn wie abgebildet drehen



5. Messplatte auf Herzhöhe
Kalibrierung des Systems (Sek. Ansicht)
Menü > IBD > P1 Kalibrieren

6. 3-Wege-Hahn wie abgebildet drehen